

C-240
Modelo

240L
Capacidade

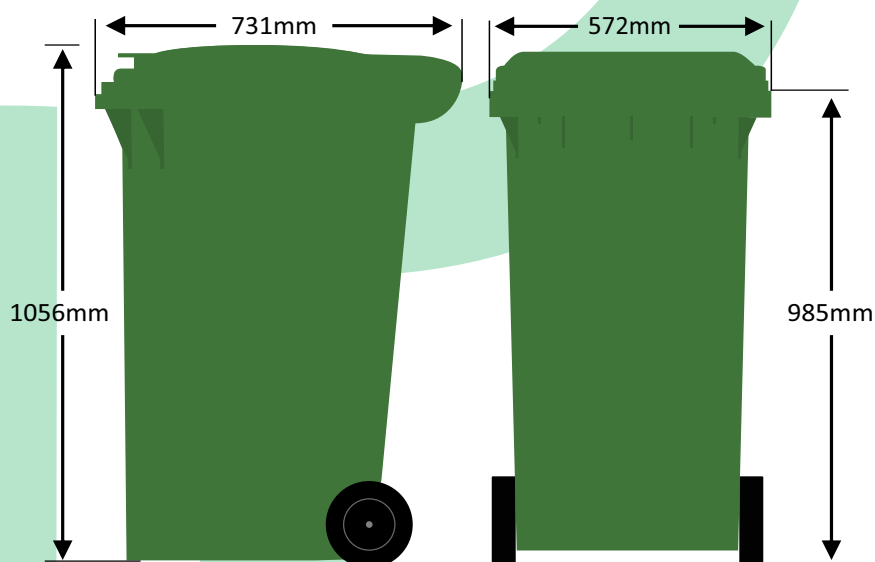
96Kg
Capacidade

13Kg
Peso

109Kg
Carga Nominal
Peso + Capacidade



Dimensões



Descrição


Contentor produzido em Polietileno de Alta Densidade injetado, com proteção contra variações climáticas, tampa antirruído e rodas de borracha maciça.

Resiste ao basculamento da coleta mecanizada.


Indicado para:

- Condomínios;
- Indústrias;
- Hospitais;
- Locais de grande movimentação.

Certificações



Cores



Atributos



Acessórios



Pedal para abertura
(opcional)



Tampa com fechadura
(opcional)